



EJECUCION PRESUPUESTARIA DE RECURSOS DEL : 01/01/2026 AL: 31/05/2026


Decreto Numero: 5311/2026 Anexo B-06-04



Usuario: NBENITEZ
 Fecha : 07/07/2026
 Hora : 08:36:44

Municipalidad de San Ignacio Guazú

Nivel : 30 Entidad : Municipalidad de San Ignacio Guazú



Grupo	Sub Grupo	Origen	Espec.	F.F.	O.F.	Dpto.	Descripción	Presupuesto Inicial	Modificaciones	Presupuesto Vigente	Devengado	Saldo Presupuestario	Recaudado	Porc.
***	***	***	***	**	***	08	TOTAL DE INGRESOS	24,155,473,313	1,936,116,875	26,091,590,188	10,376,921,854	15,714,668,334	10,376,921,854	39.77 %
100						08	INGRESOS CORRIENTES	15,795,613,304	148,226,315	15,943,839,619	6,806,266,819	9,137,572,800	6,806,266,819	42.68 %
	110					08	INGRESOS TRIBUTARIOS	9,061,667,585	0	9,061,667,585	4,316,313,488	4,745,354,097	4,316,313,488	47.63 %
		112				08	Impuestos sobre la propiedad	5,500,000,000	0	5,500,000,000	2,762,652,028	2,737,347,972	2,762,652,028	50.23 %
		112	001	30	001	08	Impuesto inmobiliario	3,700,000,000	0	3,700,000,000	2,013,085,672	1,686,914,328	2,013,085,672	54.40 %
		112	003	30	001	08	Impuesto adicional a los baldíos	350,000,000	0	350,000,000	163,027,887	186,972,113	163,027,887	46.57 %
		112	004	30	001	08	Impuesto de patente de rodados	450,000,000	0	450,000,000	126,005,140	323,994,860	126,005,140	28.00 %
		112	005	30	001	08	Impuesto a la construccion o edificio	500,000,000	0	500,000,000	242,236,163	257,763,837	242,236,163	48.44 %
		112	006	30	001	08	Impuesto al fraccionamiento de la tierra	100,000,000	0	100,000,000	79,268,522	20,731,478	79,268,522	79.26 %
		112	007	30	001	08	Impuesto a la transferencia de bienes raices	200,000,000	0	200,000,000	60,984,544	139,015,456	60,984,544	30.49 %
		112	011	30	001	08	Impuesto Adicional a Inmuebles Rurales	200,000,000	0	200,000,000	78,044,100	121,955,900	78,044,100	39.02 %
		113				08	Impuestos internos sobre bienes y servicios	2,252,752,422	0	2,252,752,422	1,244,756,364	1,007,996,058	1,244,756,364	55.25 %
		113	006	30	001	08	Impuesto a los Juegos de Azar	13,000,000	0	13,000,000	20,430,000	(7,430,000)	20,430,000	157.15 %
		113	012	30	001	08	Impuesto de patente a la profesion, comercio, industria	1,886,619,489	0	1,886,619,489	1,127,829,551	758,789,938	1,127,829,551	59.78 %
		113	013	30	001	08	Impuesto a la publicidad y propaganda	36,811,107	0	36,811,107	22,870,970	13,940,137	22,870,970	62.13 %
		113	014	30	001	08	Impuesto a las operaciones de credito	40,000,000	0	40,000,000	0	40,000,000	0	0.00 %
		113	015	30	001	08	Impuesto a las rifas, ventas por sorteo y sorteos publicitarios	3,000,000	0	3,000,000	0	3,000,000	0	0.00 %
		113	017	30	001	08	Impuesto al Registro de Marcas y Señales	3,574,665	0	3,574,665	1,280,800	2,293,865	1,280,800	35.82 %
		113	018	30	001	08	Impuesto al papel sellado y estampillas municipales	189,747,161	0	189,747,161	54,891,043	134,856,118	54,891,043	28.92 %
		113	019	30	001	08	Impuesto a los Espectaculos Publicos	45,000,000	0	45,000,000	15,826,500	29,173,500	15,826,500	35.17 %
		113	027	30	001	08	Impuesto al Faenamiento	5,000,000	0	5,000,000	1,627,500	3,372,500	1,627,500	32.55 %
		113	099	30	001	08	Impuesto de Cementerios	30,000,000	0	30,000,000	0	30,000,000	0	0.00 %
		119				08	Otros ingresos tributarios	1,308,915,163	0	1,308,915,163	308,905,096	1,000,010,067	308,905,096	23.60 %
		119	003	30	001	08	Multas	370,000,000	0	370,000,000	37,153,720	332,846,280	37,153,720	10.04 %
		119	004	30	001	08	Recargos	450,000,000	0	450,000,000	47,015,655	402,984,345	47,015,655	10.44 %
		119	005	30	001	08	Contribucion para conservacion de pavimentos	55,000,000	0	55,000,000	5,166,516	49,833,484	5,166,516	9.39 %
		119	007	30	001	08	Contribucion Especial Adicional Impuesto Inmobiliario Art. 166 Ley	370,000,000	0	370,000,000	201,308,063	168,691,937	201,308,063	54.40 %
		119	008	30	001	08	Contribucion Especial Adicional Impuesto de Patente a los	45,000,000	0	45,000,000	12,600,442	32,399,558	12,600,442	28.00 %

C.P.N Nidia Leonor Benitez A.
 CONTABILIDAD

Lic. Daisy Mancuello R.
 ADMINISTRACION Y FINANZAS

Lic. Cristina Ayala Blanco
 INTENDENCIA MUNICIPAL



EJECUCION PRESUPUESTARIA DE RECURSOS DEL : 01/01/2026 AL: 31/05/2026

Decreto Numero: 5311/2026 Anexo B-06-04



Usuario: NBENITEZ
 Fecha : 07/07/2026
 Hora : 08:36:44

Municipalidad de San Ignacio Guazú

Nivel : 30 Entidad : Municipalidad de San Ignacio Guazú



Grupo	Sub Grupo	Origen	Espec.	F.F.	O.F.	Dpto.	Descripción	Presupuesto Inicial	Modificaciones	Presupuesto Vigente	Devengado	Saldo Presupuestario	Recaudado	Porc.
		119	009	30	001	08	Contribucion Especial para la ERSSAN Ley 1614/00	18,915,163	0	18,915,163	5,660,700	13,254,463	5,660,700	29.92 %
	130					08	INGRESOS NO TRIBUTARIOS	1,869,737,042	0	1,869,737,042	714,098,287	1,155,638,755	714,098,287	38.19 %
		132				08	Tasas y derechos	1,869,737,042	0	1,869,737,042	714,098,287	1,155,638,755	714,098,287	38.19 %
		132	021	30	001	08	Tasas por servicio de salubridad	120,000,000	0	120,000,000	56,251,236	63,748,764	56,251,236	46.87 %
		132	022	30	001	08	Tasas por contratacion e inspeccion de pesas y medidas	30,000,000	0	30,000,000	14,864,460	15,135,540	14,864,460	49.54 %
		132	023	30	001	08	Tasas por inspeccion de instalaciones	25,000,000	0	25,000,000	9,013,800	15,986,200	9,013,800	36.05 %
		132	024	30	001	08	Tasas por servicios de desinfeccion	133,000,000	0	133,000,000	55,443,238	77,556,762	55,443,238	41.68 %
		132	025	30	001	08	Tasas por recoleccion de basuras, limpieza de vias publicas y de	1,074,292,050	0	1,074,292,050	397,073,303	677,218,747	397,073,303	36.96 %
		132	026	30	001	08	Tasa por Tabladas	20,000,000	0	20,000,000	3,255,000	16,745,000	3,255,000	16.27 %
		132	027	30	001	08	Tasas por servicios de prevencion y proteccion contra riesgos de	188,522,155	0	188,522,155	99,239,887	89,282,268	99,239,887	52.64 %
		132	028	30	001	08	Tasas de Inspeccion Sanitaria	3,250,000	0	3,250,000	0	3,250,000	0	0.00 %
		132	030	30	001	08	Tasas de conservacion de plazas, parques, espacios pÙblicos	125,000,000	0	125,000,000	35,370,363	89,629,637	35,370,363	28.29 %
		132	032	30	001	08	Derecho de Explotacion de Linea de Transporte	3,000,000	0	3,000,000	552,000	2,448,000	552,000	18.40 %
		132	033	30	001	08	Tasas por servicios de inspeccion de autovehiculos	147,672,837	0	147,672,837	43,035,000	104,637,837	43,035,000	29.14 %
	140					08	VENTA DE BIENES Y SERVICIOS DE LA ADMINISTRACION	2,904,610,804	0	2,904,610,804	1,044,083,997	1,860,526,807	1,044,083,997	35.94 %
		141				08	Venta de bienes de la administracion publica	360,000,000	0	360,000,000	118,215,000	241,785,000	118,215,000	32.83 %
		141	001	30	001	08	Venta de libros, formularios y otros	2,500,000	0	2,500,000	90,000	2,410,000	90,000	3.60 %
		141	009	30	001	08	Provision de copias de planos, informes tecnicos de costos,	2,500,000	0	2,500,000	150,000	2,350,000	150,000	6.00 %
		141	010	30	001	08	Provision de distintivos para vehiculos automotores	130,000,000	0	130,000,000	30,915,000	99,085,000	30,915,000	23.78 %
		141	011	30	001	08	Registro de Conductor y Guarda	135,000,000	0	135,000,000	56,400,000	78,600,000	56,400,000	41.77 %
		141	099	30	001	08	Venta de Bienes Varios	90,000,000	0	90,000,000	30,660,000	59,340,000	30,660,000	34.06 %
		142				08	Venta de servicios de la administraciÙn publica	2,544,610,804	0	2,544,610,804	925,868,997	1,618,741,807	925,868,997	36.38 %
		142	012	30	001	08	Servicios Medicos y Hospitalarios	187,381,282	0	187,381,282	111,967,559	75,413,723	111,967,559	59.75 %
		142	013	30	001	08	Servicios por Faneamiento	65,000,000	0	65,000,000	0	65,000,000	0	0.00 %
		142	014	30	001	08	ProvisiÙn de agua potable	945,758,167	0	945,758,167	283,035,000	662,723,167	283,035,000	29.92 %
		142	015	30	001	08	Uso de Tablada	6,500,000	0	6,500,000	3,255,000	3,245,000	3,255,000	50.07 %
		142	016	30	001	08	Servicios tecnicos y administrativo en general	1,314,971,355	0	1,314,971,355	522,816,938	792,154,417	522,816,938	39.75 %
		142	018	30	001	08	Derecho de Conexion de Agua Potable	25,000,000	0	25,000,000	4,794,500	20,205,500	4,794,500	19.17 %

C.P.N Nidia Leonor Benitez A.
 CONTABILIDAD

Lic. Daisy Mancuello R.
 ADMINISTRACION Y FINANZAS

Lic. Cristina Ayala Blanco
 INTENDENCIA MUNICIPAL



EJECUCION PRESUPUESTARIA DE RECURSOS DEL : 01/01/2026 AL: 31/05/2026


Decreto Numero: 5311/2026 Anexo B-06-04



Usuario: NBENITEZ
 Fecha : 07/07/2026
 Hora : 08:36:44

Municipalidad de San Ignacio Guazú

Nivel : 30 Entidad : Municipalidad de San Ignacio Guazú



Grupo	Sub Grupo	Origen	Espec.	F.F.	O.F.	Dpto.	Descripción	Presupuesto Inicial	Modificaciones	Presupuesto Vigente	Devengado	Saldo Presupuestario	Recaudado	Porc.
	150					08	TRANSFERENCIAS CORRIENTES	1,492,213,036	111,846,315	1,604,059,351	500,637,955	1,103,421,396	500,637,955	31.21 %
	153					08	Transferencias consolidables de Entidades y Organismos del	1,492,213,036	111,846,315	1,604,059,351	500,637,955	1,103,421,396	500,637,955	31.21 %
	153	070	30	011		08	Aportes del Gobierno Central con Royalties	1,369,713,036	90,269,195	1,459,982,231	412,979,228	1,047,003,003	412,979,228	28.28 %
	153	080	30	007		08	Aportes del Gobierno Central con Canon Fiscal (Juegos de azar)	122,500,000	21,577,120	144,077,120	87,658,727	56,418,393	87,658,727	60.84 %
	160					08	RENTAS DE LA PROPIEDAD	331,300,000	0	331,300,000	141,078,784	190,221,216	141,078,784	42.58 %
	161					08	Intereses	200,000	0	200,000	0	200,000	0	0.00 %
	161	002	30	001		08	Intereses por depositos	200,000	0	200,000	0	200,000	0	0.00 %
	163					08	Arrendamiento de inmuebles, tierras, terrenos y otros	331,100,000	0	331,100,000	141,078,784	190,021,216	141,078,784	42.60 %
	163	013	30	001		08	Ocupacion precaria de bienes de dominio publico	15,000,000	0	15,000,000	11,780,000	3,220,000	11,780,000	78.53 %
	163	014	30	001		08	Arrendamiento de terrenos y predios municipales	250,000,000	0	250,000,000	122,788,784	127,211,216	122,788,784	49.11 %
	163	015	30	001		08	Uso de Bascula	13,000,000	0	13,000,000	0	13,000,000	0	0.00 %
	163	023	30	001		08	Uso del Matadero Municipal	6,500,000	0	6,500,000	3,255,000	3,245,000	3,255,000	50.07 %
	163	024	30	001		08	Uso del Piquete Municipal	6,500,000	0	6,500,000	3,255,000	3,245,000	3,255,000	50.07 %
	163	028	30	001		08	Uso del teatro y salon Municipal	40,100,000	0	40,100,000	0	40,100,000	0	0.00 %
	180					08	DONACIONES CORRIENTES	0	36,380,000	36,380,000	36,380,000	0	36,380,000	100.00 %
	181					08	Donaciones Nacionales	0	36,380,000	36,380,000	36,380,000	0	36,380,000	100.00 %
	181	009	30	699		08	Donaciones Varias	0	36,380,000	36,380,000	36,380,000	0	36,380,000	100.00 %
	190					08	OTROS RECURSOS CORRIENTES	136,084,837	0	136,084,837	53,674,308	82,410,529	53,674,308	39.44 %
	191					08	Otros recursos	136,084,837	0	136,084,837	53,674,308	82,410,529	53,674,308	39.44 %
	191	009	30	001		08	Ingresos Varios	46,084,837	0	46,084,837	3,084,308	43,000,529	3,084,308	6.69 %
	191	008	30	001		08	OPACI, retenciones por registros	90,000,000	0	90,000,000	50,590,000	39,410,000	50,590,000	56.21 %
	200					08	INGRESOS DE CAPITAL	8,359,860,009	506,621,555	8,866,481,564	2,289,386,030	6,577,095,534	2,289,386,030	25.82 %
	210					08	VENTA DE ACTIVOS	203,770,180	0	203,770,180	76,153,374	127,616,806	76,153,374	37.37 %
	211					08	Venta de activos de capital	203,770,180	0	203,770,180	76,153,374	127,616,806	76,153,374	37.37 %
	211	010	30	001		08	Venta de activos de capital	203,770,180	0	203,770,180	76,153,374	127,616,806	76,153,374	37.37 %
	220					08	TRANSFERENCIAS DE CAPITAL	8,156,089,829	506,621,555	8,662,711,384	2,213,232,656	6,449,478,728	2,213,232,656	25.54 %
	223					08	Transferencias consolidables de Entidades y Organismos del	8,156,089,829	506,621,555	8,662,711,384	2,213,232,656	6,449,478,728	2,213,232,656	25.54 %
	223	070	30	011		08	Aportes del gobierno central con royalties	5,478,852,143	319,988,225	5,798,840,368	1,651,916,912	4,146,923,456	1,651,916,912	28.48 %

C.P.N Nidia Leonor Benitez A.
 CONTABILIDAD

Lic. Daisy Mancuello R.
 ADMINISTRACION Y FINANZAS

Lic. Cristina Ayala Blanco
 INTENDENCIA MUNICIPAL



EJECUCION PRESUPUESTARIA DE RECURSOS DEL : 01/01/2026 AL: 31/05/2026


Decreto Numero: 5311/2026 Anexo B-06-04



Usuario: NBENITEZ
 Fecha : 07/07/2026
 Hora : 08:36:44

Municipalidad de San Ignacio Guazú

Nivel : 30 Entidad : Municipalidad de San Ignacio Guazú



Grupo	Sub Grupo	Origen	Espec.	F.F.	O.F.	Dpto.	Descripción	Presupuesto Inicial	Modificaciones	Presupuesto Vigente	Devengado	Saldo Presupuestario	Recaudado	Porc.
		223	080	30	007	08	Aportes del gobierno central con canon fiscal (juegos de azar)	127,500,000	0	127,500,000	0	127,500,000	0	0.00 %
		223	070	30	092	08	Aporte del Gobierno Central con Ley N°7264/24 Art. 13 FONAE	2,549,737,686	186,633,330	2,736,371,016	561,315,744	2,175,055,272	561,315,744	20.51 %
300						08	RECURSOS DE FINANCIAMIENTO	0	1,281,269,005	1,281,269,005	1,281,269,005	0	1,281,269,005	100.00 %
	340					08	SALDO INICIAL DE CAJA	0	1,281,269,005	1,281,269,005	1,281,269,005	0	1,281,269,005	100.00 %
	343					08	Saldo Inicial de Recursos institucionales	0	1,281,269,005	1,281,269,005	1,281,269,005	0	1,281,269,005	100.00 %
	343	010	30	001	08	Recursos Propios (Fondo de Pavimentacion)	0	430,743,455	430,743,455	430,743,455	430,743,455	0	430,743,455	100.00 %
	343	021	30	011	08	Recursos con afectación específica (Royalties)	0	0	0	70,279,792	(70,279,792)	70,279,792	70,279,792	***. ** %
	343	070	30	077	08	De Recursos con afectación específica Royalties y Compensación	0	70,279,792	70,279,792	70,279,792	0	70,279,792	0	0.00 %
	343	021	30	092	08	Recursos con Afectación Específica - FONAE LEY N°7264/2024	0	780,245,758	780,245,758	780,245,758	780,245,758	0	780,245,758	100.00 %

C.P.N Nidia Leonor Benitez A.
 CONTABILIDAD

Lic. Daisy Mancuello R.
 ADMINISTRACION Y FINANZAS

Lic. Cristina Ayala Blanco
 INTENDENCIA MUNICIPAL